

Chauffage en caniveau

Katherm NK





Avantages imbattables




Katherm NK en un coup d'œil



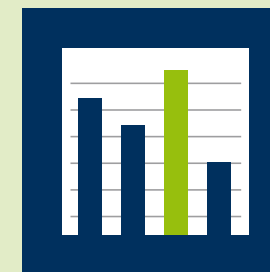
Détails



Grille adaptée



Variantes de réglage



Puissance calorifique



Dimensions



Vos avantages!



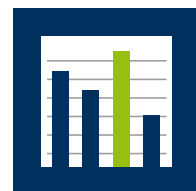
Katherm NK:
Convection naturelle dans
une esthétique parfaite.



KAMPMAN
Genau mein Klima.

Dirigé vers l'avenir

Avec le Katherm NK, vous investissez dans une qualité durable. Il fonctionne à basse température, ce qui le rend particulièrement économe en énergie. Les coûts de fonctionnement restent ainsi faibles durablement.



Mesures en gros

Planifier peut être si simple! Surtout lorsque vous avez le choix parmi les 5 largeurs, 4 hauteurs et 22 longueurs différentes de la gamme NK.



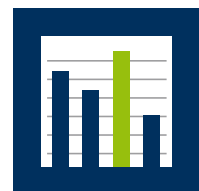
Toujours individuel

Vos clients reçoivent ce pour quoi vous estimez tant Kampmann:
des fabrications individuelles sur mesure pour chaque géométrie:
angles, exécutions coudées, évidements de colonnes, etc.



Dans un cadre adapté

À chaque grille sa bordure adaptée – aucun problème avec le Katherm NK. La cerise sur le gâteau pour une esthétique parfaite.



Montage rapide

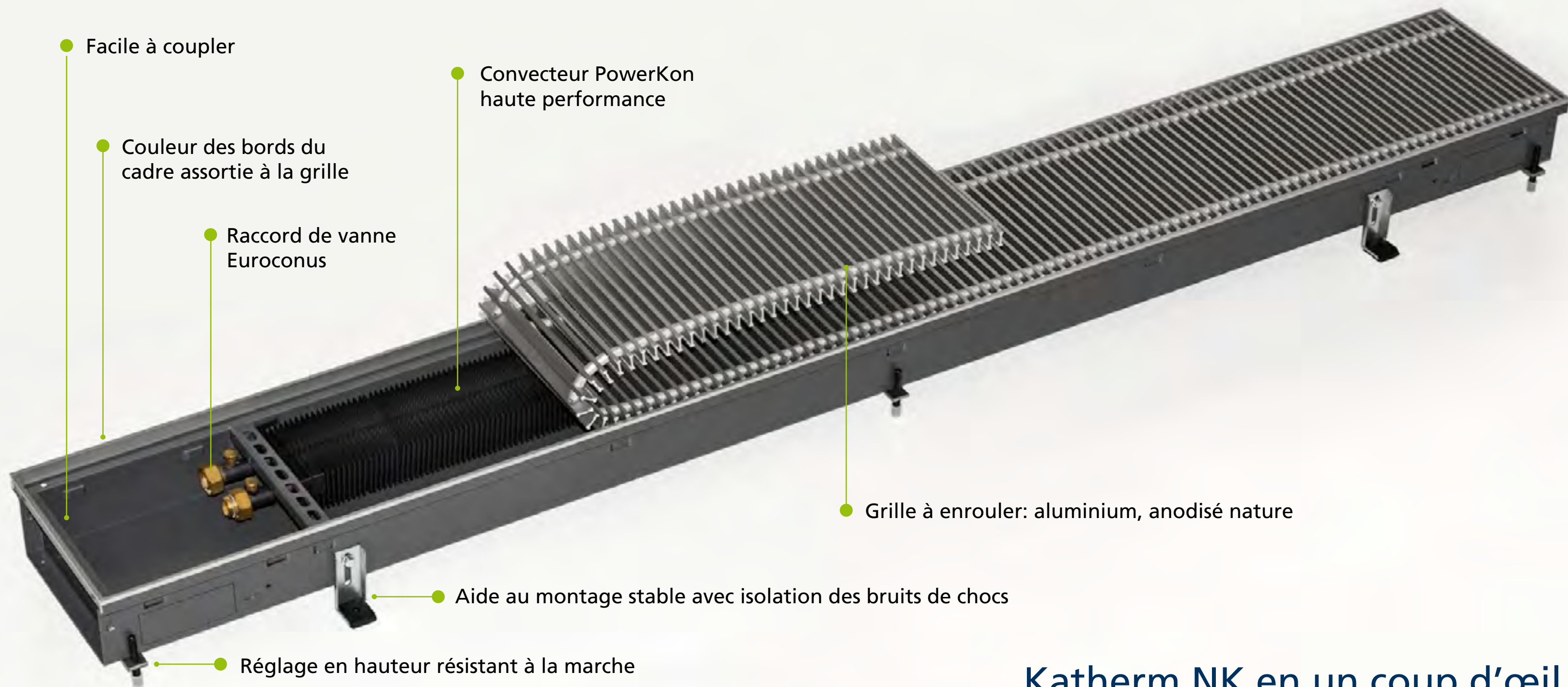
Grâce au raccord de vanne Euroconus, l'installation est beaucoup plus rapide. D'autres caractéristiques de série comme les aides au montage et le réglage en hauteur résistant à la marche réduisent le temps de montage et donc les coûts.



Planifier de manière sûre

Planifiez avec les délais de livraison courts de nos caniveaux standard. Vous pouvez également vous reposer sur nous pour les solutions de projets et recevoir la solution adéquate.





Katherm NK en un coup d'œil





Facile à coupler

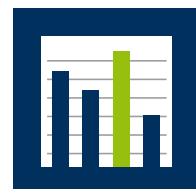

► tête amovible pour un couplage facile des caniveaux





Panneau de protection

► protection visuelle et anti-saleté




KAMPMAN
Genau mein Klima.

Bords de cadre colorés

▶ assortis aux grilles



KAMPMAN
Genau mein Klima.



Réglage en hauteur résistant à la marche

- ▶ pour un angle d'orientation sûr du caniveau
- ▶ de série





Aide au montage stable avec isolation des bruits de chocs

- ▶ pour une fixation facile du caniveau
- ▶ évite les transmissions de bruit










Raccord de vanne Euroconus

- ▶ pour un raccordement rapide
- ▶ garantit un temps de montage réduit





KAMPMANN
Genau mein Klima.



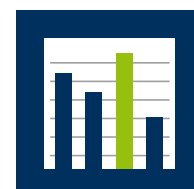
Grille adaptée

(Grille à enrouler sur l'exemple.
Grille linéaire également disponible)

plus de variantes de grilles sur
Kampmann-uk.co.uk/grilles



- 1 Aluminium, anodisé nature
- 2 Aluminium, laiton anodisé
- 3 Aluminium, bronze anodisé
- 4 Aluminium, bronzé
- 5 Aluminium, anodisé noir
- 6 Aluminium, avec revêtement DB 703
- 7 Acier inox

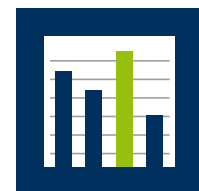




cache



angle aigu





évidements




angle droit

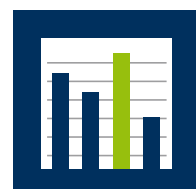





adapté aux colonnes



raccord polygonal



Le thermostat d'ambiance est combiné avec un nombre correspondant de moteurs et de vannes. La température souhaitée est réglée sur le thermostat d'ambiance. Si la température ambiante tombe en dessous des valeurs définies, le moteur thermoélectrique ouvre la vanne hydraulique.

Thermostat d'ambiance

- ▶ dans un joli boîtier mural plat
- ▶ avec retour thermique

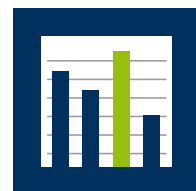


Chronothermostat

- ▶ combinaison de thermostat d'ambiance et chronothermostat
- ▶ en version encastrée, blanc
- ▶ réglage de programmes de journée ou de semaine
- ▶ grand écran pour l'affichage des valeurs souhaitées et réelles



▶ plus de thermostats d'ambiance et de chronothermostats sur Kampmann.fr



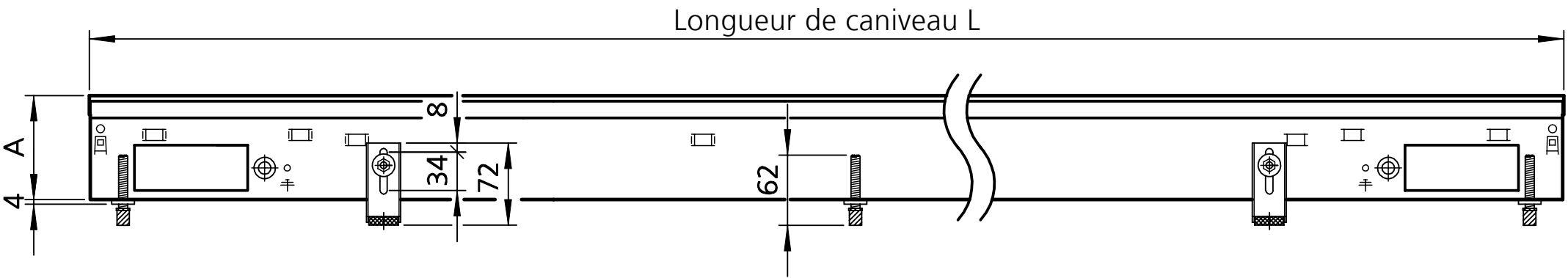
Puissance calorifique (pour des longueurs de caniveau de 800 mm à 5000 mm, température ambiante 20 °C)

Fluide de chauffage: eau chaude [°C]	Hauteur de caniveau	Katherm NK 137	Katherm NK 182	Katherm NK 232	Katherm NK 300	Katherm NK 380
	[mm]	[W]	[W]	[W]	[W]	[W]
75/65	92	78-981	132-1295	157-1530	209-2036	279-2717
	120	84-1050	162-1594	193-1881	268-2609	344-3353
	150	/	206-1857	309-2778	394-3545	485-4362
	200	/	232-2084	334-3010	445-4003	621-5590
55/45	92	34-431	66-646	76-741	104-1011	142-1384
	120	35-438	80-784	93-911	133-1296	173-1691
	150	/	96-867	146-1381	189-1699	235-2112
	200	/	106-954	160-1442	211-1899	299-2693
50/40	92	26-322	51-504	59-572	81-788	112-1088
	120	26-321	62-608	72-703	104-1010	136-1325
	150	/	73-661	112-1010	145-1306	181-1630
	200	/	80-722	123-1109	162-1455	231-2075
45/35	92	18-224	38-372	43-417	60-580	83-810
	120	18-219	45-446	53-512	76-744	101-982
	150	/	53-474	81-729	105-947	132-1188
	200	/	57-513	89-804	117-1050	168-1508

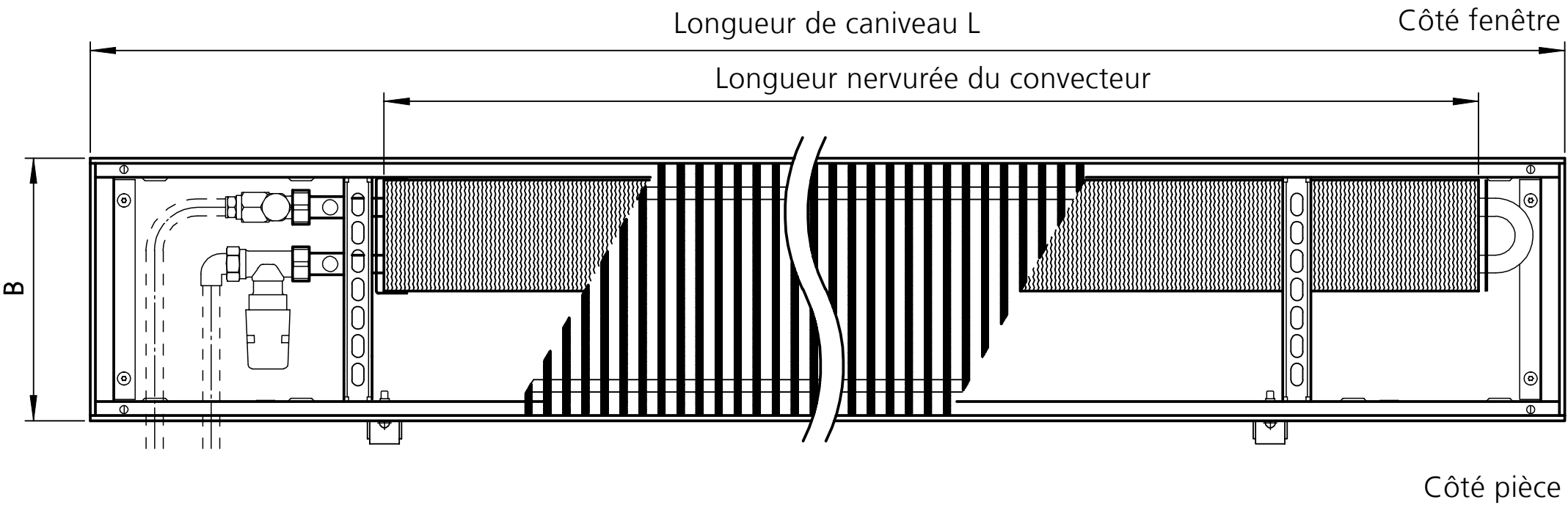
Puissance calorifique testée selon la nouvelle norme DIN EN 16430 (version de mai 2012): radiateurs avec ventilateur, convecteurs et convecteurs de sol



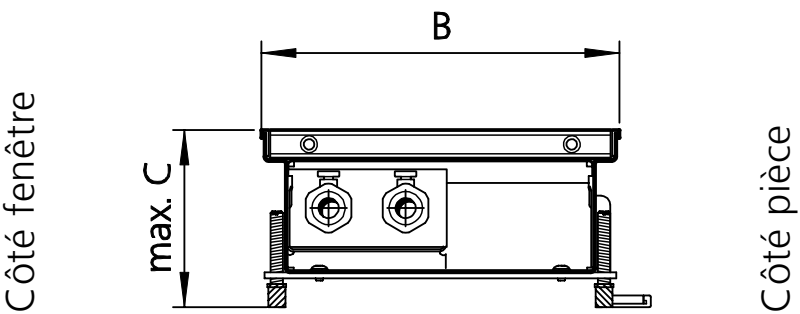
Dimensions (vannes comme accessoire)



Vue de face, ex. NK 232



Vue de dessus, ex. NK 232



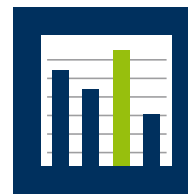
Vue en coupe, raccord à gauche, ex. NK 232

Katherm	A	B	max. C
NK 137	92/120/--/--	137	126/154/--/--
NK 182	92/120/150/200	182	126/154/184/234
NK 232	92/120/150/200	232	126/154/184/234
NK 300	92/120/150/200	300	126/154/184/234
NK 380	92/120/150/200	380	126/154/184/234

Taille en mm

Hauteur de caniveau 150 mm et 200 mm pas disponible pour NK 137

Dimensions



Vos avantages!

Kampmann vous offre les avantages de service suivants:

- ▶ Un conseil sur place
- ▶ Une grande variété d'échantillons
- ▶ Une conception de la puissance requise
- ▶ Une discussion des détails
- ▶ Un métré
- ▶ Un guidage personnalisé
- ▶ Un service après-vente

Ici, nous sommes à votre service:

[Kampmann.fr/contact](https://kampmann.fr/contact)

