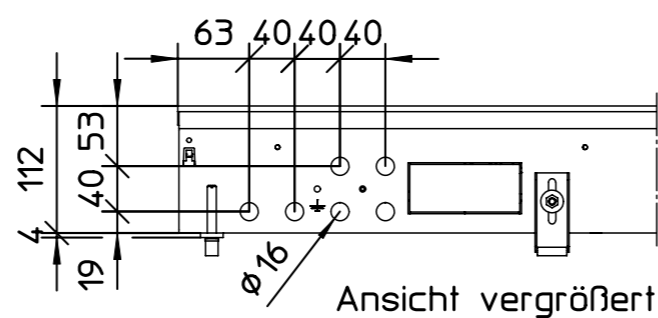
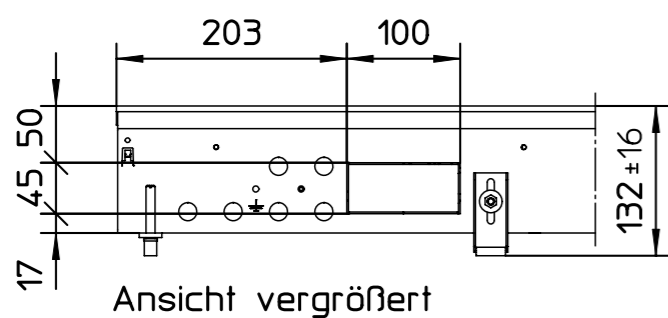

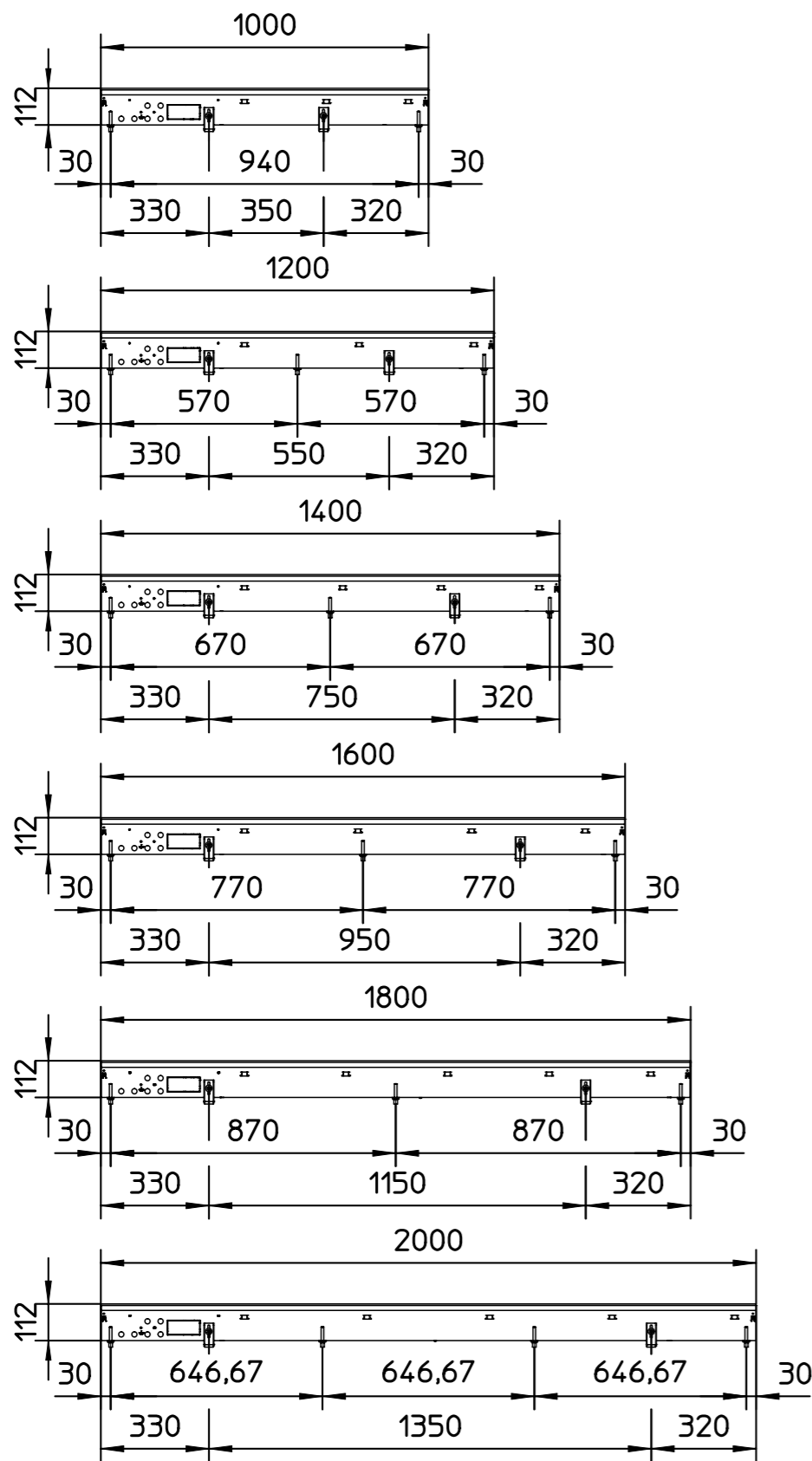


Katherm QK 215 Vorderansichten

Schnitte:
CAD 794520
Draufsichten:
CAD 794483

WICHTIG:
Einbauhöhe
vor Ort prüfen



		Datum	Name	Format	Art-Gr.	Version	CAD-Nr.
Erst.		25.04.19	sw	3	142	1	794500
Änder.		25.04.19	sw				
KAMPMANN 49794 Lingen (Ems) Tel. (0591) 7108-0 · Fax 7108-300 eMail: info@kampmann.de Internet: www.kampmann.de				Ansichten Katherm QK 215/112 Konv. 65x075 Eurokonus			
Angeb.-Nr.				Katherm QK Vorderansichten			
Auftr.-Nr.				NP 1000, NP 1200, NP 1400, ... NP 2800, NP 3000, NP 3200			
Index	Änderung	Datum	Name	Zul.Abw.	ISO 2768-m	Bereich	Dokumentation
						Maßstab	1:20 Blatt